

előtti elosztószekrény telepítése

1m63-1,0-0,6

szekrény  
(elektromos elosztó szekrény)

1M10+2PE-T40-12,0-1,0

1PE-T50-13,0-0,6

76637/1

meglévő SZ3 megszakító átépítése  
fedlapszint emelése földút szintjéhez

2M110+2PE-T40-12,0-1,0  
+vb.-5,0x0,4x0,15

új földfeletti elosztószekrény telepítése zöldsávbán  
új lábázati elemen elhelyezve, föld melletti zöldsávbán  
fém lábázati elemen elhelyezve, föld melletti zöldsávbán  
(AGMAR-201 - 1446 széles x 1640 magas x 540 mély)

Szekeresdűlő sor  
(8042)

BUDAPEST 25

GEYER (elektromos) elosztó szekrény  
1m63-1,0-0,6

Tüztővis utca (8009)

meglévő ME900 elosztószekrény  
átterhelés után bontandó

1PE-T50-13,0-0,6

76642/1

76644/2

0134

DUNAKESZI

007-22

76644/9

## AGMAR-201 és -202 kabinetek áttekintő adatai\_2014-02-27

Tervezési, engedélyezési, technológiai információk, kapacitások



Jelen dokumentum a részletes Technológiai tájékoztatót megelőzően a tervezési, engedélyezési feladatokat segítő, előzetes információkat, áttekintő adatokat tartalmaz az AGMAR kabinetekről a fejlesztés mai napon rendelkezésre álló, pontosított információi alapján. Engedélyezésnél az itt megadott, pontosított kabinet méretekkel kell számolni!

AGMAR-201 és AGMAR-202/2 kabinetek megjelenése

### AGMAR-201 két ajtós kabinet



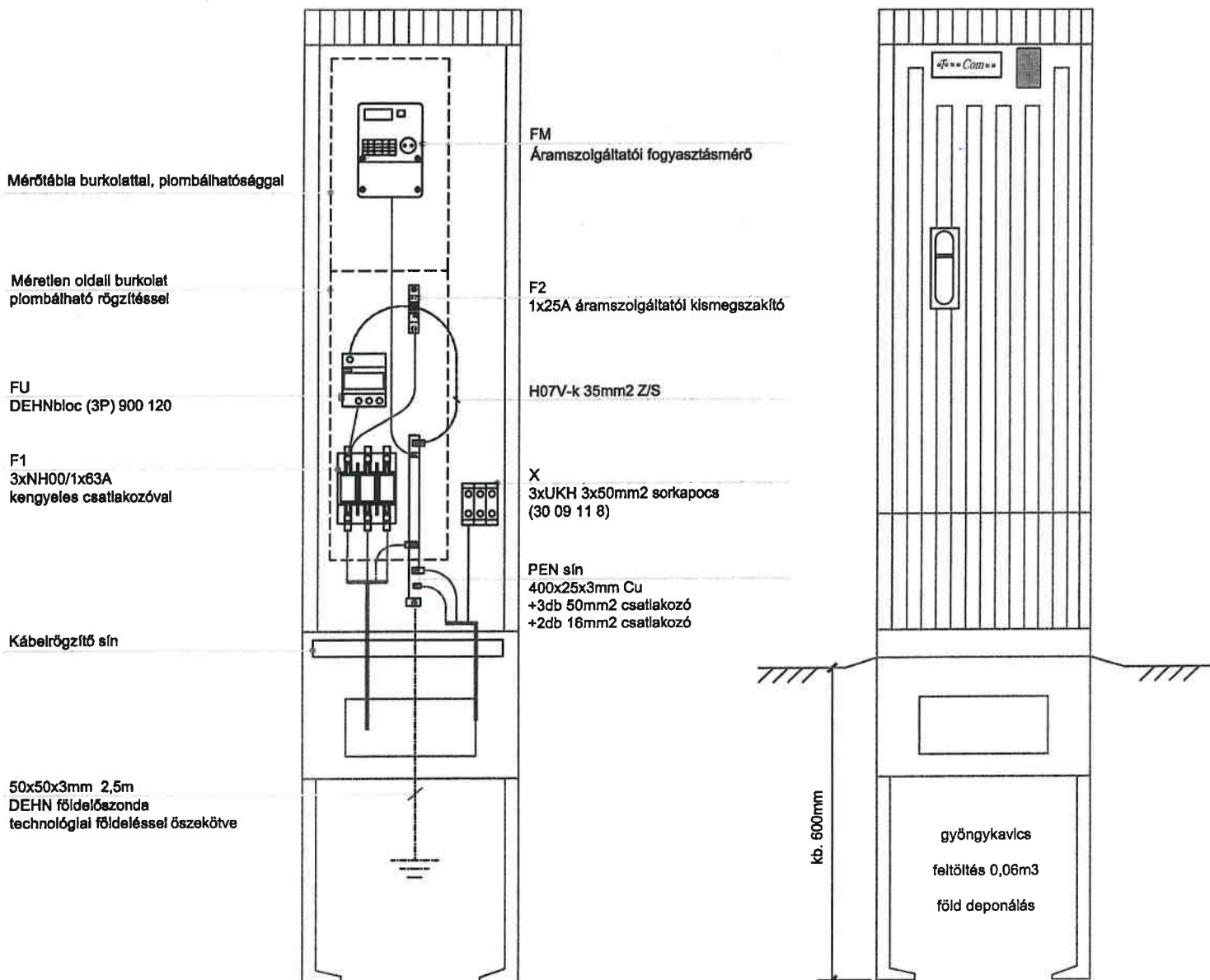
Méretetek : (HxWxD): 1340 mm (tetővel) x 1446 mm x 540 mm  
 Szín: RAL 7035 világos szürke + antigraffiti bevonat (kérésre bármilyen szín)  
 Lábazati elemek: Fém lábazati elem (300 mm magas, RAL 7035 szürke, vagy kérésre bármilyen szín, sík terepen szerelő betonra)  
 Földbe süllyeszthető beton lábazat (lejtős terepen, kis helyen javasolt)  
 Hűtés: Tetőbe épített 60W/K hőcserélő





# 7D/1M

GEYER SL 172 P típusú  
műanyag tokozott szabadtéri szekrény min. IP 44  
UV álló, 361x1710x273mm  
plombálható mérőhely kialakítással



Felirati tábla: "T-COM"  
"7D/1M"

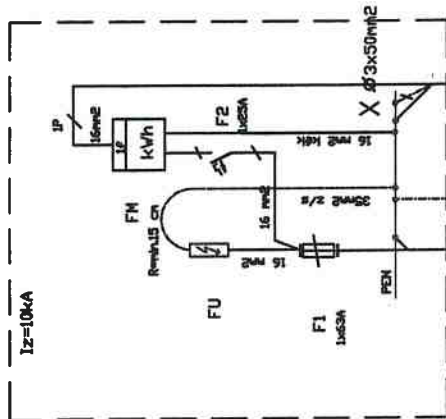
Megjegyzés: Az elosztó kettős alternatív zárral rendelkezik.  
A T-COM+ a helyi áramszolgáltatói zárbetét (félcilinder)  
FESZÜLTÉG. 230V AC (3x400/230V-ra előkészítve)

ÉRINTÉSVÉDELEM: TN

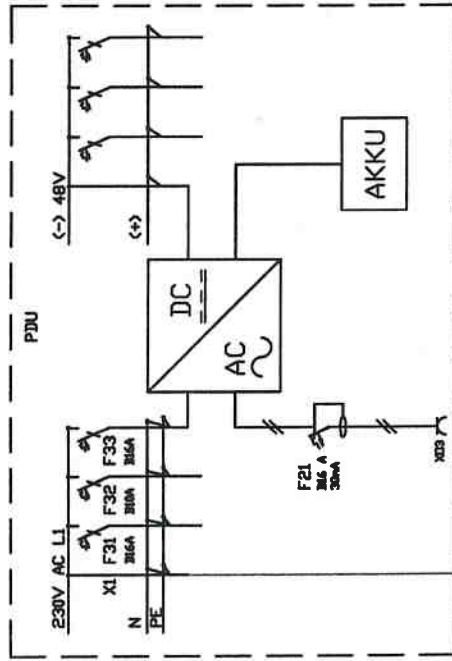
<b>Tűztővis u. M</b> <b>AGMAR távközlési szekrény</b> Villamosenergia-ellátás mérőhely kialakítása				<b>IKU-VILL</b> Villamoshálózat Szerelő és Szolgáltató Kft. 1037 Budapest, Testvérhegyi lejtő 15. mail: ikuvill@i-online.hu	
"T" "Com"		Benneházó: Magyar Telekom Nyrt.	Munkaszám: V2	Rajpszám: KM-02	Felelős tervező: Kádár Miklós V-2 01 8580 tel: 06-20-968-54-75
		Megrendelő: Magyar Telekom Nyrt.	Méretarány: 1:10	Dátum: 2015.08.24	Tervező: Pasinszki István tel: 06-20-955-46-11

Tűztővis u. 0,4kV-os szigetelt  
szabadvezetékes hálózat v.b.  
oszlopa

Tervezett Telekom 7D/1M  
fogyasztásmérő  
szekrény



Tervezett Telekom  
AGMAR típusú  
szekrény



ELMŰ által tervezett és kivitelezett NYNY-J  
4x25mm<sup>2</sup> méretű csatlakozó kábel

Tervezett Telekom NYNY-J 3x4mm<sup>2</sup> kábel 70cm  
mély kábelidőszakban, illetve 32mm-es gégecsőben  
az AGMAR szekrényig vezetve

50mm<sup>2</sup> kor. áll. acésszalaggal csatlakozás a  
tervezett rúdalkoházhoz

**Tűztővis u. M**  
**AGMAR távközlési szekrény**  
Villamosenergia-ellátás  
egyvonalas kapcsoláso rajz


**IKU-VILL**  
Villamoshálózat Szerelő és Szolgáltató Kft.  
1037 Budapest, Testvértelepi lejtő 15.  
mail: ikuvill@online.hu

Felelős tervező: Kádár Miklós V-2 01 8580  
tel: 06-20-959-54-75

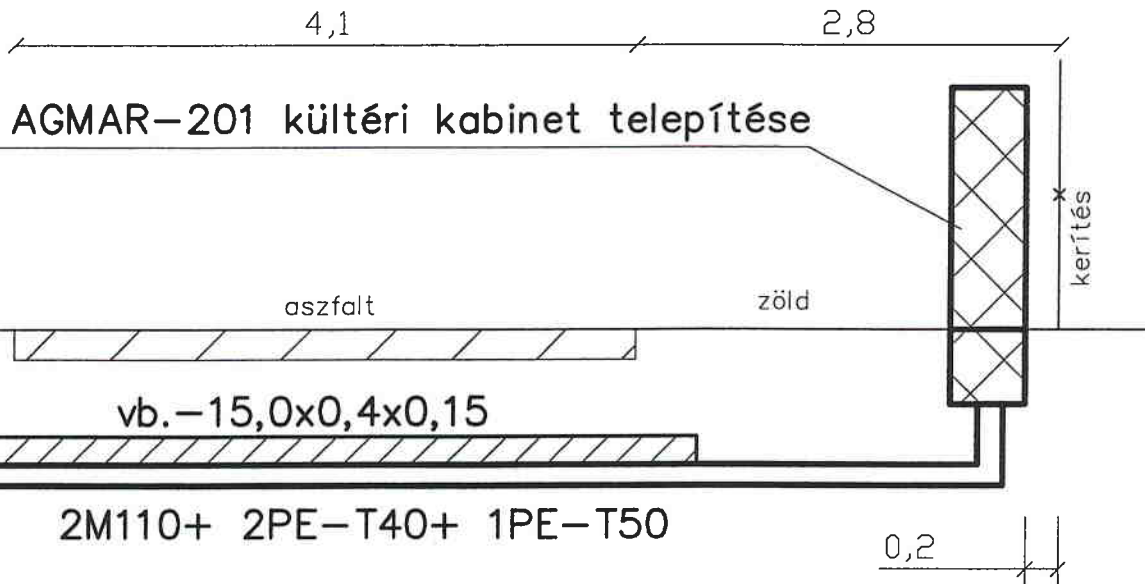
Tervező: Pasinszki István  
tel: 06-20-959-46-11

Bemutató: Magyar Telekom Nyrt.	Munkaszám: V2	Rajzsám: KM-03
	Méretarány: 1:100	Dátum: 2014.08.24

•••••  
Com



## A-A metszet



## STENTOR-MI KFT.

Cím: 2310 Szigetszentmiklós, Határ út 45/13  
 Telefon: +36-1-796-5544  
 Web: www.stentor-mi.hu / E-mail: info@stentor-mi.hu



### KIVITELI TERV

Megrendelő:

Magyar Telekom Nyrt. ■ ■ ■ T Magyar Telekom

rv címe:

Budapest HSI MSAN fejlesztés, IV. kerület  
 új elosztószekrény telepítések  
 Helyszínrajz 01. 1019 Székes eo. (Túztövis utca 2.)  
 Építési helyszínrajz

Módosította	Ellenőrizte	Dátum
Kelt: 2015.05.	Méretarány: M 1:500	Méret: A3
Munkaszám: ST-0772015	Megrendelői azonosító: ID: xxxx	

a terv a STENTOR-MI Kft. szellemi tulajdona. Felhasználásához a STENTOR-MI Kft. írásos engedélye szükséges

vezte:  
 apári Krisztián *apári*  
 Rajzolta:  
 STENTOR-MI Kft.

Ellenőrizte:  
 Hódos Henrik *Hódos*

Rajzszám:  
**ST-07701**