



**BUDAPEST FŐVÁROS IV. KERÜLET ÚJPEST
ÖNKORMÁNYZAT**

KÖZFOGLALKOZTATÁSI TERV

2009.

Tartalomjegyzék

- I. A közfoglalkoztatási terv célja
- II. Jogszabályi háttér
- III. Helyzetelemzés
- IV. A közfoglalkoztatási stratégia
- V. A közfoglalkoztatás keretében ellátandó feladatok
- VI. A feladatellátáshoz kapcsolódó létszám
- VII. Finanszírozás
- VIII. Mellékletek

I. A közfoglalkoztatási terv megalkotásának célja

A közfoglalkoztatási terv megalkotásának célja, a szociális igazgatásról és szociális ellátásokról szóló 1993. évi III. törvény szerinti kötelezettségek meghatározásán túl, a munkára képes, tartósan munkanélküli személyek foglalkoztatásának elősegítése. A közfoglalkoztatás szervezésével elő kell segíteni, hogy a munkaerőpiacról tartósan kiszoruló személyek ne veszítsék el kapcsolatukat a munka világával és nagyobb eséllyel kerüljenek vissza az elsődleges munkaerő piacra. Feleljenek meg annak a társadalmi elvárásnak, amely szerint munkavégzés nélkül, indokolatlanul ne részesüljenek támogatásban. A közfoglalkoztatásban résztvevő munkavállalók a munkavégzés időtartama alatt nem segílyt, hanem munkabért kapnak, ezért e társadalmi elvárás a foglalkoztatásukkal megvalósul.

II. Jogszabályi háttér

A hatályos jogszabályok szerint közcélú munka keretében foglalkoztatható: akinek az aktív korúak ellátására való jogosultságát megállapították (az egészségkárosodottak kivételével), vagy rendszeres szociális segélyre jogosult, de nyilatkozatában vállalja az önkormányzat által kijelölt szervvel való együttműködési kötelezettséget. Továbbá aki elhelyezkedése érdekében teljesíti az álláskeresési megállapodásban foglaltakat, vagy aki a szociális törvényben meghatározottak szerint előzetesen együttműködik, valamint aki a folyamatban lévő közcélú foglalkoztatásából eredően szerez álláskeresési támogatásra való jogosultságot, vagy akinek a közcélú munkavégzésre irányuló munkavégzése időtartama alatt az aktív korúak támogatására való jogosultságot megszüntették, munkaviszonyának megszüntetéséig.

Vonatkozó jogszabályok:

1993. évi III. tv. a szociális igazgatásról és szociális ellátásokról (továbbiakban: Szt.)

1991. évi IV. tv. a foglalkoztatás elősegítéséről és a munkanélküliek ellátásáról

2008. évi CVII. Tv. az egyes szociális és foglalkoztatási törvények módosításáról

1990. évi LXV. Tv. a helyi önkormányzatokról

1992. évi XXII. Tv. a Munka Törvénykönyvéről

49/1999. (III.26.) Korm. rendelet a közmunkaprogramok támogatási rendjéről

III. Helyzetelemzés

Önkormányzati foglalkoztatásban részesülők fontosabb foglalkoztatási adatai
2007-2008. között

Foglalkoztatási programok 2008. évben

Közhasznú foglalkoztatás:

Időtartam		fő
2007. 07. 01.	2008. 01. 01.	30
2008. 02. 01.	2008. 11. 30.	60
2008. 06. 01.	2008. 08. 31.	15
2008. 10. 01.	2009. 01. 31.	5
2008. 10. 01.	2009. 01. 31.	45

Foglalkoztatottak létszáma: (hónap végi adatok)

2008. év.	közhasznú	közcélú
január	30	27
február	60	37
március	60	36
április	60	40
május	60	39
június	74	36
július	71	33
augusztus	75	33
szeptember	60	31
október	109	28
november	110	28
december	50	35
Átlag (fő/hó)	68,3	33,6

Foglalkoztatási adatok 2007 – 2008	2007			2008		
	köz- hasznú	közcélú	össz.	köz- hasznú	közcélú	össz.
foglalkoztatottak száma	92	63	155	189	59	248
m.viszonyban töltött idő (nap)	17.842	18.068	35.910	24.695	11.762	36457
átl. foglalkoztatási idő (nap)	193,93	286,79	240,37	130,66	199,35	147,00
fogl. időtartama: <30 nap	3	0	3	24	2	26
fogl. időtartama: 31 - 90 nap	6	1	7	52	3	55
fogl. időtartama: 91< nap	83	62	145	113	54	167
min. foglalkoztatási idő (nap)	1	33	1	8	13	8
*max. foglalkoztatási idő (nap)	365	365	365	304	366	366

<i>Kategória</i>	<i>2007</i>	<i>2008</i>
Segédmunkás	94	164
Szakmunkás, karbantartó	37	55
Ügyviteli	22	23
Brigádvezető	2	6
Összesen	155	248

A táblázatból látható, hogy a végzettség, vagy szakma nélküli munkanélküliek találnak kevésbé munkát az elsődleges munkaerő piacon. A támogatott munkahelyek létesítése, ill. bővítése elsősorban ezen nem foglalkoztatott réteg érdekében szükséges.

Kisebbségi létszámú foglalkoztatás mellett nőtt a munkaviszonyban töltött napok száma, ami egyértelműen igazolja, hogy hosszabb időtartamú foglalkoztatásra van igény.

Jellemző tevékenységi adatok:

	2007		2008	
Építési, karbantartási munkák	22.384 óra	33.576.000 Ft	23.876 óra	35.814.000 Ft
Közterületi munkák				
szemétszedés, szállítás	1.300 t	13.056.154 Ft	870 t	11.025.640 Ft
fűnyírás (évente 3 alkalommal)	201.750 m ²	575.000 Ft	231.050 m ²	658.492 Ft
Mindösszesen		47.207.154 Ft		47.498.132 Ft

2008. december 31-i állapot szerint a rendszeres szociális segélyben részesülők száma 555 fő volt, melyből az egészségkárosodottak száma 37 fő. Az aktív korú 518 főből 2009. év során 124-en töltik be 55 életévüket.

A rendszeres szociális segélyben részesülő aktív korúak (518 fő) iskolai végzettségére, képesítésére, a háztartás formájára vonatkozó adatok:

Életkor	nemek szerinti bontás		iskolai végzettség						
	férfi	nő	8 ált. iskola alatti	8 általános	Szakmunkás képző vagy szakiskolai végzettséggel rendelkezik	gimnázium	szakközépiskola	technikum	főiskola, egyetem
35 évnél fiatalabb	55	73	8	44	35	16	11	0	6
35-55 év közötti	103	177	15	107	74	32	54	2	15
55 évnél idősebb	49	61	7	30	20	9	18	7	8
Mindösszesen:	207	311	30	181	129	57	83	9	29

Életkor	háztartás formája		14 éven aluli gyermeket nevel
	családban élő	egyedül élő	
35 évnél fiatalabb	35	93	38
35-55 év közötti	71	209	54
55 évnél idősebb	13	97	2
Mindösszesen:	119	399	94

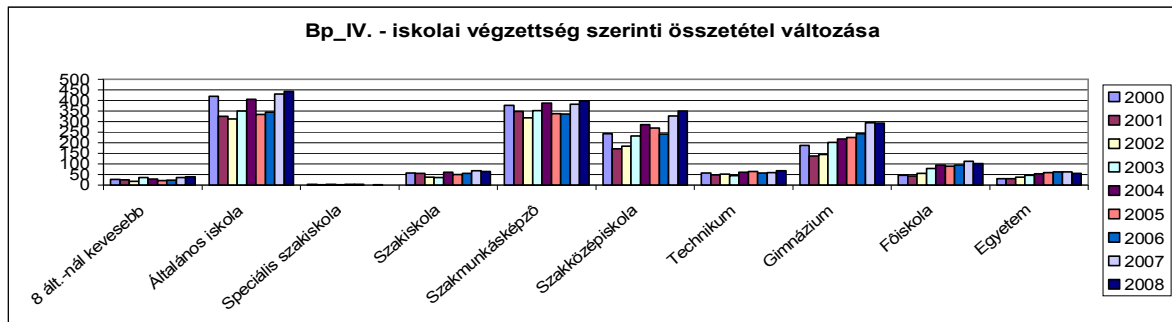
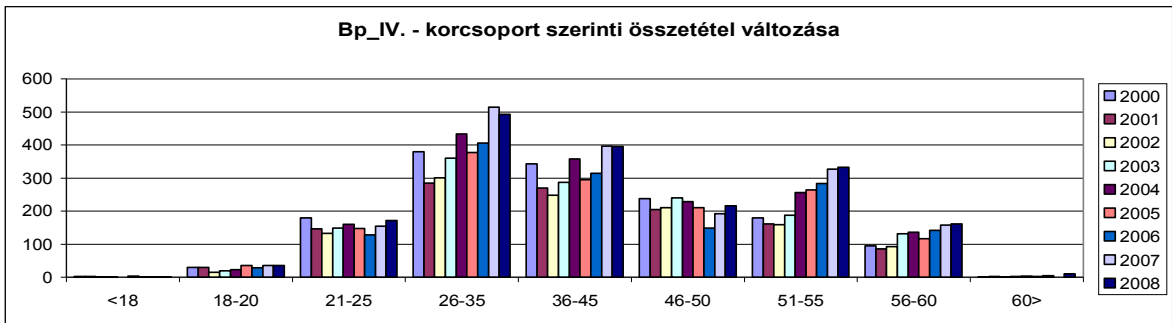
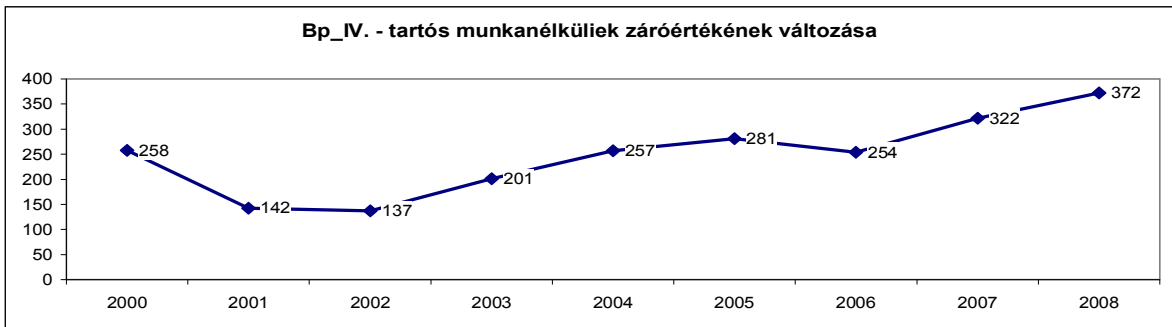
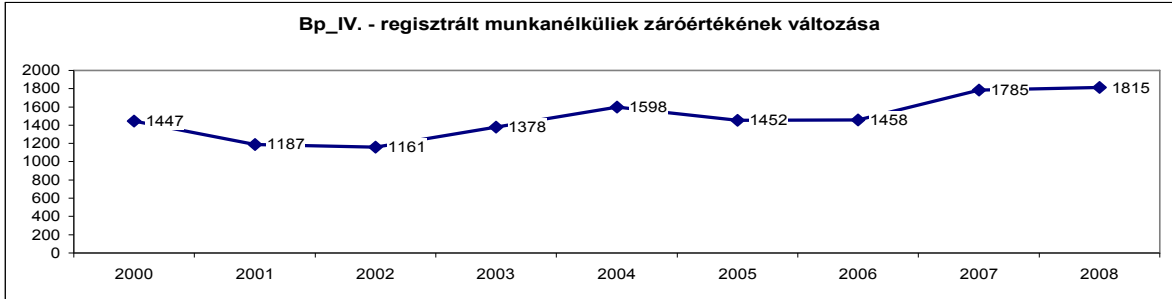
A Munkaügyi Központ által szolgáltatott adatok alapján, Újpesten a regisztrált álláskeresőként nyilvántartott személyek száma 2008 évben 1815 fő volt.

KERÜLET	MEGNEVEZÉS	2000	2001	2002	2003	2004	2005	2006	2007	2008
04	Regisztrált munkanélküliek száma:	1447	1187	1161	1378	1598	1452	1458	1785	1815
04	Pályakezdő munkanélküliek:	57	55	41	69	75	74	57	60	70
04	Tartós munkanélküliek:	258	142	137	201	257	281	254	322	372
04	Férfi	608	524	535	595	711	612	621	769	834
04	Nő	839	663	626	783	887	840	837	1016	981
04	<18	2	2	1	1	0	3	1	1	1
04	18-20	30	30	15	20	23	36	29	35	35
04	21-25	179	146	133	149	160	148	128	154	171
04	26-35	379	285	301	360	433	377	406	514	493
04	36-45	343	270	248	287	358	295	314	397	395
04	46-50	238	205	210	240	229	210	149	192	216
04	51-55	180	161	159	188	256	264	284	327	333
04	56-60	95	86	93	131	136	117	142	158	161
04	60>	1	2	1	2	3	2	5	7	10
04	8 ált.-nál kevesebb	27	25	17	36	28	21	24	35	39
04	Általános iskola	419	325	312	350	405	334	344	430	442
04	Speciális szakiskola	3	1	3	1	4	3	0	1	0
04	Szakiskola	58	56	38	36	61	50	56	68	64
04	Szaktanulmányozó	376	348	318	352	388	337	335	383	399
04	Szakközépiskola	242	172	184	232	285	269	241	327	350
04	Technikum	57	48	52	45	61	65	58	59	67
04	Gimnázium	188	138	144	202	217	225	243	294	293
04	Főiskola	47	43	56	78	95	89	95	112	102
04	Egyetem	30	31	37	46	54	59	62	62	56
*=A 2007. és 2008. évi adat a következő hónap záróértékét tartalmazza:										

2007 évi adat V-XII. havi átlag

2008 évi átlag február kivételével

** A KMRMK BP. IV., XIV., XV. kerületi kirendeltsége nem illetékes a pályakezdők és diplomás álláskereső tekintetében, illetve - kis számban ugyan, de találhatók nem IV., XIV., XV. kerületi lakóhellyel rendelkező regisztrált álláskereső is.

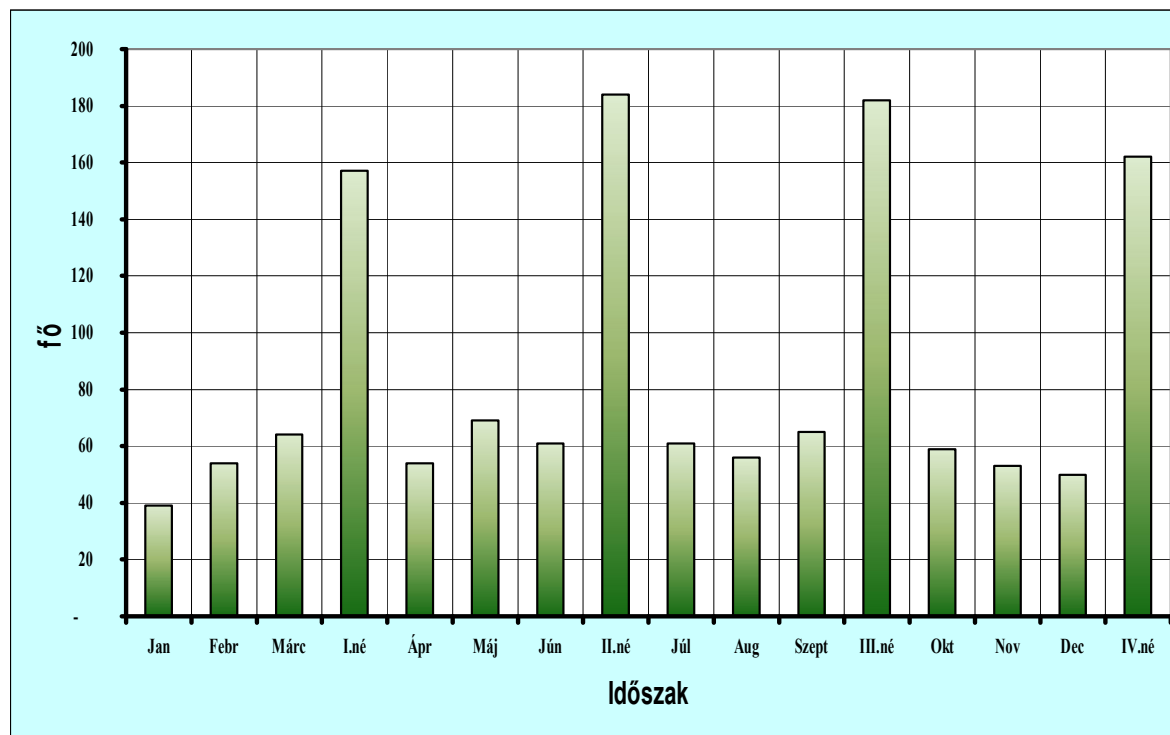


Ellátásukat kimerítették 2008 év adott hónapjában és a következő hónapban ellátatlan álláskeresővé váltak

Bp IV.kerület

Iroda: 0115

	Jan	Febr	Márc	I.né	Ápr	Máj	Jún	II.né	Júl	Aug	Szept	III.né	Okt	Nov	Dec	IV.né	Év össz
fő	39	54	64	157	54	69	61	184	61	56	65	182	59	53	50	162	685



Hátrányos helyzetű csoportok helyzetének elemzése

Újpesten a munkavállalás területén hátrányos helyzetű csoportot elsősorban a 45 éven felüli munkavállalók, a romák, az alacsony iskolai végzettségűek, a fogyatékkal élők alkotják.

Az idősebbek - különös tekintettel a nyugdíj előtt állókra - kis eséllyel találnak munkát. A munkaadók elsősorban fiatal és képzett munkavállalókat keresnek, és alkalmaznak. Gyakori eset, hogy a munkavállaló huzamos ideig egy adott cégnél dolgozott, és munkaviszonyának megszűnését követően nincs tapasztalata az álláskeresőben. Az átképzéshez, új ismeretek elsajátításához idősnek érzi magát. Esetükben, főleg a férfiak körében, - akik a nőktől eltérően nem igazán tudják „hasznosítani” magukat a családban - a munkanélküliségre való gyors mentális leépülés következhet be. Sokan vélt, vagy valós egészségügyi problémájukra hivatkozva kérik munkaképesség csökkenésük megállapítását. A fogyatékkal élők az élet minden területén, így a foglalkoztatásban is hátrányt szenvednek. A diszkriminatív munkáltatói attitűdök jelentős munkaerő-piaci hátrányok kialakulásához vezetnek. Bizonyos családokban megjelenik a többgenerációs munkanélküliség, ill. valamennyi családfenntartó munkanélkülisége. Köztudott tény, hogy ezek a családok feketemunkából biztosítják

bevételeik jelentősebb részét, mely szintén nem jelent számukra motivációt a legális munkahely kereséséhez.

IV. A közfoglalkoztatási stratégia

A közfoglalkoztatás során prioritást élvez a munkára képes, ugyanakkor tartósan munkanélküli, a foglalkoztatás szempontjából hátrányos helyzetű csoportba tartozó személyek munkához juttatása. A hátrányos csoportba tartozók közül elsősorban azon személyek foglalkoztatása szükséges, akiknek családjában egyetlen keresőtevékenységet folytató személy sincs, illetve akiknek nem támogatott munkahelyen történő elhelyezkedése fokozottan esélytelen. A nyílt munkaerő-piacra való visszakerülésük első lépcsőjét a közfoglalkoztatásban való részvétel jelentheti, ezért törekedni kell a minél magasabb létszámú foglalkoztatás megvalósítására.

V. A közfoglalkoztatás keretében ellátandó feladatok

Köztisztasági feladatokat:

- közterületek, utak, járdák, parkok, terek, személtmentesítése
- intézményekben festést követő takarítási munkák elvégzése
- téli időszakban hó eltakarítás, jégmentesítés

Kertészeti segédmunkák:

- fűnyírás, fák, bokrok kivágása, ritkítása, növényültetés, parlagfű mentesítés

Építőipari kisegítő munkák:

- intézményekben festési, karbantartási, felújítási feladatok elvégzése, burkolatok cseréje

Gondnoki feladatok ellátásának segítése:

- az intézmények gondnoki irányításával, felügyeletével a gondnoki feladatok elvégzésének segítése

Adminisztrátori, kézbesítői feladatok, portaszolgálat

Lakatosipari munkák:

- kerítések, rácsok, padok, szemetes kosarak készítése, javítása, karbantartása
- kutyaürülék gyűjtő edények gyártása
- közterületi táblák összeállítása és kihelyezése

Szállítási feladatok:

- összegyűjtött hulladék elszállítása kijelölt lerakóhelyre

Szociális alapszolgáltatási feladatok ellátásának segítése:

- házi segítségnyújtás segítése

Közfoglalkoztatás keretében elvégzendő **feladatok ütemezése** napi nyolc órás munkaidőt figyelembe véve:

Elvégzendő feladat	I. negyedév	II. negyedév	III. negyedév	IV. negyedév	Létszám, eszköz
köztisztasági feladatok	218 tonna hulladék összegyűjtése, hóeltakarítás, jégmentesítés	218 tonna hulladék összegyűjtése intézményekben festést követő takarítás	218 tonna hulladék összegyűjtése intézményekben festést követő takarítás	218 tonna hulladék összegyűjtése, hóeltakarítás, jégmentesítés	hulladékgyűjtés 160 fő brigádvezető 5 fő sofőr 2 fő teherautó
kertészeti segédmunka	egyéb kertészeti segédmunkák	fűnyírás 134500 m ² parlagfű mentesítés	fűnyírás 67250 m ² parlagfű mentesítés	egyéb kertészeti segédmunkák	15 fő
építőipari kisegítő munkák	festés és burkolatok cseréje 9920 m ² karbantartás, felújítás	festés és burkolatok cseréje 9760 m ² karbantartás, felújítás	festés és burkolatok cseréje 10400 m ² karbantartás, felújítás	festés és burkolatok cseréje 9600 m ² karbantartás, felújítás	10 fő
gondnoki feladatok ellátásának segítése	folyamatos				8 fő
adminisztrátori, kézbesítői feladatok portaszolgálat	folyamatos				24 fő 1 fő
lakatosipari munkák	12 db köztéri pad gyártása, kihelyezése 20 db köztéri szemetes kosár gyártása, kihelyezése 5 db kutyaürülék gyűjtő edények gyártása	13 db köztéri pad gyártása, kihelyezése 20 db köztéri szemetes kosár gyártása, kihelyezése 5 db kutyaürülék gyűjtő edények gyártása	15 db köztéri pad gyártása, kihelyezése 20 db köztéri szemetes kosár gyártása, kihelyezése 10 db kutyaürülék gyűjtő edények gyártása	10 db köztéri pad gyártása, kihelyezése 20 db köztéri szemetes kosár gyártása, kihelyezése	18 fő
	150 fm játszótéri kerítés készítése, igény szerint utcanév táblák és egyéb közterületi táblák összeállítása, kihelyezése				
szállítási feladatok	870 tonna hulladék elszállítása a kijelölt lerakóhelyre, igény szerint egyéb szállítási feladatok (intézmény költöztetés, színpad szállítás, stb.)				2 fő gépkocsi-vezető 2 fő rakodó
szociális alapszolgáltatási feladatok ellátásának segítése	házi segítségnyújtás segítése				5 fő

Érintett intézmények:

Újpesti Gyermek- és Ifjúsági ház intézményei:

Tábor utcai Napközis tábor

Katalinpuszta Gyermek- és Ifjúsági Üdülő és Tábor

Tungsram Csónakház – Újpesti Ifjúsági Kajak Klub

Károlyi Sándor Kórház és Rendelőintézet intézményei:

Károlyi Kórház
Árpád Kórház
Városi Kórház
Felnőtt szakorvosi rendelő

Iskolák:

Megyeri úti Általános Iskola
Károlyi István Általános Iskola
Angol tagozatos Általános Iskola

Óvodák:

Aradi utcai Óvoda
Lakkozó utcai Óvoda

VI. A feladatellátáshoz kapcsolódó létszám meghatározása

Az V. pont alatt felsorolt feladatok ellátásához szükséges létszám:

Feladat	Létszám (fő/hó)
Köztisztasági feladatok	160
Kertészeti feladatok	15
Építőipari kiegészítő munkák	10
Gondnoki feladatok segítése	8
Adminisztrátori, kézbesítői feladatok, portaszolgálat	25
Lakatosipari munkák	18
Szállítási feladatok	4
Szociális alapszolgáltatási feladatok ellátásának segítése	5
Brigádvezetők	5
Összesen:	250

A Szt. a közcélú munkavégzést legalább hatórás napi munkaidőben, valamint legalább évi kilencven munkanap munkavégzési időtartamban határozza meg. A tervezett 250 fő/hó státuszon, magasabb létszámú foglalkoztatásra nyílik lehetőség éves szinten. A foglalkoztatás tényleges időtartamát egyénre szabottan, az ellátandó feladatot is figyelembe véve, célszerű meghatározni.

VII. Finanszírozás

Feladat	költség megnevezése	létszám	összesen	finanszírozás módja	
				központi forrás	saját erő
	[eFt]	[fő]	[eFt]	[eFt]	[eFt]
köztisztasági feladatok	mruha, védőeszk. munkabér mbér járulécai	160	2.914,- 114.400,- 19.864,-	108.680,- 18.871,-	2.914,- 5.720,- 993,-
brigádvezető:	munkabér mbér járulécai	5	4.350,- 745,-	4.133,- 707,-	217,- 37,-
kertészeti segédmunka	üzemanyag mruha, védőeszk munkabér mbér járulécai	15	1.500,- 340,- 10.725,- 1.862,-	10.189,- 1.769,-	1.500,- 340,- 536,- 93,-
építőipari kisegítő munka	mruha, védőeszk munkabér mbér járulécai	10	267,- 8.700,- 1.490,-	8.265,- 1.415,-	267,- 435,- 75,-
gondnoki feladatok ellátásának segítése	mruha, védőeszk munkabér mbér járulécai	8	242,- 5.720,- 993,-	5.434,- 944,-	242,- 286,- 49,-
adminisztrátori, kézbesítői feladatok, portaszolgálat	munkabér mbér járulécai	25	21.750,- 3.724,-	20.663,- 3.538,-	1.087,- 186,-
lakatosipari munkák	kéziszerszámok mruha, védőeszk munkabér mbér járulécai	18	2.930,- 401,- 15.660,- 2.681,-	14.877,- 2.547,-	2.930,- 401,- 783,- 134,-
szállítási feladatok	üzemanyag lerakójegy munkabér mbér járulécai	4	7.700,- 11.484,- 3.170,- 546,-	3.012,- 519,-	7.700,- 11.484,- 159,- 27,-
szociális alapszolgáltatási feladatok ellátásának segítése	munkabér mbér járulécai	5	3.575,- 621,-	3.396,- 589,-	179,- 31,-
MINDÖSSZESEN:			248.354,-	209.548,-	38.806,-

VIII. Mellékletek

1. számú mellékelet

I.

Rendszeres szociális segélyezettek helyzete (2008. évi adatok alapján)

sorszám	Megnevezés	Rendszeres szociális segélyben részesülő (fő)	Közcélú foglalkoztatásban részt vett (fő)	Közcélú foglalkoztatás	Közcélú foglalkoztatás	Rendszeres szociális segélyre kifizetett
					összeg (eFt/év)	
1.	Létszáma (a+b+c)	555	180			
	a) egészségkárosodott	37				
	b) nem foglalkoztatott	516				
	c) támogatott álláskereső	2				
2.	Életkora (a+b+c)	555	180			
	a) 35 évnél fiatalabb	128	20			
	b) 35-55 év közötti	317	106			
	c) 55 évnél idősebb	110	54			
3.	Neme (a+b)	555	180			
	a) férfi	222	115			
	b) nő	333	65			
4.	Iskolai végzettsége:	555	180			
	a) 8 ált. iskola alatti	30	3			
	b) 8 általános	181	107			
	c) szakmunkásképző vagy szakiskolai végzettséggel rendelkezik	182	69			
	d) gimnázium	57				
	e) szakközépiskola	67				
	f) technikum	9				
	g) főiskola, egyetem	29		1		
5.	Háztartás formája (a+b):	555				
	a) családban élő	137				
	b) egyedül élő	418				
6.	Folyósított segély átlagos összege (Ft/hó/fő)	28.282				170.592
7.	Konkrét munkafeladatok megnevezése, felsorolása (pl. köztisztasági, adminisztratív, stb.)			köztisztasági, adminisztratív, festés, egyéb javítás		
8.	Munkák teljesülése:			a munkák jellege		
	I. negyedév			folyamatos,		
	II. negyedév			időbeli elosztása		
	III. negyedév			kiegyensúlyozott		
9.	Foglalkoztatók köre (felsorolás)			Polgármesteri Hivatal, óvodák, iskolák, rendelőintézetek		
10.	Foglalkoztatások átlagos időtartama (nap)			158		
11.	Közcélú foglalkoztatás:					
	a) tervezett összeg (saját forrással együtt)				151.568	
	b) felhasznált összeg				151.568.	
	c) ebből saját forrás				92.176	

2. sz. melléklet

II.

Aktív korúak ellátására jogosultak jövőbeni helyzetének tervezése
(2009. évi új szabályok szerint tervezett adatok alapján)

Sorszám	Megnevezés	Aktív korúak ellátására jogosultak (fő)	(Köz)forlalkoztatásba bevonhatók (fő)	(Köz)forlalkoztatásba nem bevonhatók (fő)	Elsősorban képzésre kötelezett 35 éven aluliak
1.	Aktív korúak ellátására jogosultak létszáma (a+b)	570			
	a) rendszeres szociális segélyezettek összesen:	167		167	
	ebből:				
	egészségkárosodott	40		40	
	55. életévét betöltötte	125		125	
	14. éven aluli kiskorú gyermeket nevel és a gyermek ellátását napközbeni ellátást biztosító intézményben nem tudják biztosítani	2		2	
	b) rendszeres munkavégzésbe bevonhatók	403			
2.	Foglalkoztatásba bevonhatók életkora (a+b):		403		
	a) 35 évnél fiatalabb		50		
	b) 35-55 év közötti		353		
3.*	Neme (a+b):		403		
	a) férfi		130		
	b) nő		273		
4.*	Iskolai végzettsége:				
	a) 8 ált. iskola alatti		25		
	b) 8 általános		129		
	c) szakmunkásképző vagy szakiskolai végzettséggel rendelkezik		121		
	d) gimnázium		44		
	e) szakközépiskola		56		
	f) technikum		6		
	g) főiskola, egyetem		22		
5.*	Háztartás formája:				
	a) családban élő		93		
	b) egyedül élő		310		
6.*	Képzésre kötelezett 35 éven aluliak létszáma iskolai végzettségük szerint (a+b):		50		3
	a) 8 ált. iskola alatti		3		3
	b) 8 általános		47		

*A közfoglalkoztatásba bevonhatók létszámának alapulvételével

3. sz. melléklet
Közfoglalkoztatási terv
az 1993 évi III. törvény 37/A. § (2) bekezdése alapján, a 2009. évi új szabályok szerint

Sorszám	Megnevezés	Rendelkezésre állási támogatásra jogosultak nemenkénti megoszlása (fő)		Közfeladatok megjelölése	Foglalkoztatás szervezése	Finanszírozott összeg (eFt)	
		férfi	nő				
1.	Rendelkezésre állási támogatásra jogosult személyek életkor szerinti várható összetétele összesen (a+b):	130	273				
	a) 35 évnél fiatalabb	20	30				
	b) 35-55 év közötti	110	243				
2.	Részben vagy egészben közfoglalkoztatás keretében ellátandó közfeladatok:						
	a) megjelölése, csoportonkénti felsorolása			Köztisztasági, kertészeti feladatok, építőipari kiegészítő munkák, gondnoki feladatok segítése, adminisztrátori, kézbesítői feladatok, portaszolgálat, lakatosipari munkák, szállítási feladatok, szociális alapszolgáltatási feladatok ellátásának segítése, brigá			
	b) feladatok várható ütemezése						
	I. negyedév						
	II. negyedév						
	III. negyedév						
	IV. negyedév						
	c) megjelölt munka szakképesítési szükséglete:						
	a) 8 általános	102	88				
	b) szakképesítés	29	8				
	c) középiskola	5	18				
	d) felsőfokú képzés	-	-				
	3.	A 2. pont szerinti feladatok ellátásához szükséges létszám	83	167			
	4.	Rendelkezésre állási támogatásra jogosultak képzettség szerinti összetétele:					
a) 8 általános		43	86				
b) szakképesítés		61	122				
c) középiskola		35	71				
d) felsőfokú képzés		9	13				
5.	Foglalkoztatás szervezésének módja:						
	a) önkormányzat				x		
	b) önkormányzati társulás				x		
	c) e célra létrehozott szervezet				-		
	d) meglévő más szervezet				-		
6.	Közfoglalkoztatás finanszírozására szükséges forrás:						
	a) önkormányzati					38806	
	b) központi költségvetés					209548	